







INSTALLATIONSANLEITUNG

MICROSOFT WINDOWS 7 ULTIMATE**1PC/2PC/3PC/4PC/5PC - 32 & 64Bits****Systemvoraussetzung:**

-  1 gigahertz (GHz) oder schneller 32-bit (x86) or 64-bit (x64) processor*
-  1 gigabyte (GB) RAM (32-bit) oder 2 GB RAM (64-bit)
-  16 GB verfügbarer Festplattenspeicher (32-bit) oder 20 GB (64-bit)
-  DirectX 9 Grafikgerät mit WDDM 1.0 oder höher driver

Bitte beachten Sie folgende Hinweise: Dies ist eine OEM Version, das heißt das Produkt wurde zusammen mit einem anderen PC ausgeliefert. Es handelt sich um Originalsoftware, allerdings kann es bei der ONLINE - Aktivierung des Produktkeys zu Problemen kommen.

ACHTUNG!

BITTE BEACHTEN SIE DASS DIE AKTUALISIERUNG SERVICE PACK 1 (SP1) INSTALLIERT SEIN MUSS.

Versichern Sie sich bitte, dass Ihre Windowsversion mit der Windowsversion des Produktkeys übereinstimmt.

Stellen Sie sicher, dass Sie eine stabile Internetverbindung haben. Bitte folgen Sie diese Schritte für eine erfolgreiche Aktivierung:

- 1. Vorinstallierte Version:** Wenn Sie bereits eine (installierte) Windows 7 Ultimate Version besitzen als Download oder auf USB/DVD, so versuchen Sie zunächst, diese Version mit unserem Produkt Key zu aktivieren. Im Falle, dass die Installation nicht funktioniert, fahren Sie bitte fort mit Punkt 2.
- 2. Neue Installation (Vorraten):** Installieren Sie Ihr Gerät komplett neu mit der OEM Software. Laden Sie gewünschte Version mit dem folgenden Downloadlink herunter:

**64 Bits****32 Bits**

(Wenn Ihr Gerät über mehr als 4 Gb RAM verfügt, empfehlen wir die 64-Bit-Version)



INSTALLATIONSANLEITUNG

3. Nach dem Herunterladen brennen Sie die ISO-Datei auf eine DVD oder speichern Sie sie auf einem USB.

4. Falls die Online-Aktivierung noch nicht erfolgreich war, aktivieren Sie Ihren Key bitte per Telefon: Dazu wählen Sie während der Aktivierung von Windows „Andere Aktivierungsmethoden anzeigen“ -> „Weiter“ -> „Automatisches Telefonsystem verwenden“. Wählen Sie Ihren Standort und rufen Sie eine der angezeigten Telefonnummern aus.

- Möglich ist auch die Aktivierung über das zentrale Aktivierungscenter von Microsoft:
- Deutschland: (49) 89 2444 5093 oder (0) (800) 284 8283
- Österreich: (43) (1) 795 673 56 oder (00) (800) 22 84 82 83
- Schweiz: (41) (44) 580 7558 oder (00) (800) 22848283

Probieren Sie es bitte im Falle, dass es nicht gleich klappt, 2 oder 3 mal, der Aktivierungscomputer erkennt die Eingaben nicht immer auf Anhieb.

Zusätzliche Informationen: Falls Sie Hilfe beim Erstellen der installierfähigen DVD/USB brauchen, finden Sie unter dem folgenden Link ein Programm:

[Download](#)

Wählen Sie bitte das Programm in Ihrer Sprache aus: (Für Deutsch zum Beispiel: Windows7-USB-DVD-Download-Tool-Installer-de-DE.exe). Mit Hilfe Ihrer DVD/Ihrem USB können Sie nun die Installation durchführen.

2/3/4/5 PC

Für weitere Aktivierungen, befolgen Sie bitte die Schritte in dieser Installationsanleitung.

Wir wünschen Ihnen eine erfolgreiche Installierung. Sollten Sie dennoch Probleme haben oder Fragen zur Installierung, nehmen Sie bitte jederzeit Kontakt mit unserem Kundenservice auf. Wir werden Ihnen so schnell wie möglich helfen.